

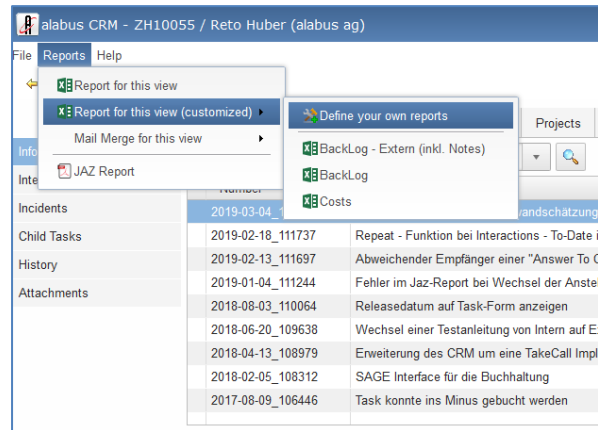


## Neue Funktion in alabus **process share** (Version 4.5.6)

### Report für aktuelle Ansicht (Individuell)

Neu steht der Report „Report für aktuelle Ansicht (individuell)“ für jede Ansicht zur Verfügung. Dieser Report erlaubt einen Excel-Export der Daten aus der aktuellen Ansicht, eingeschränkt auf frei definierbare Datenfelder aus der aktuellen Ansicht.

Damit kann die Datenmenge Benutzer-spezifisch und auf die benötigten Felder reduziert werden und der Report wird schneller erzeugt.

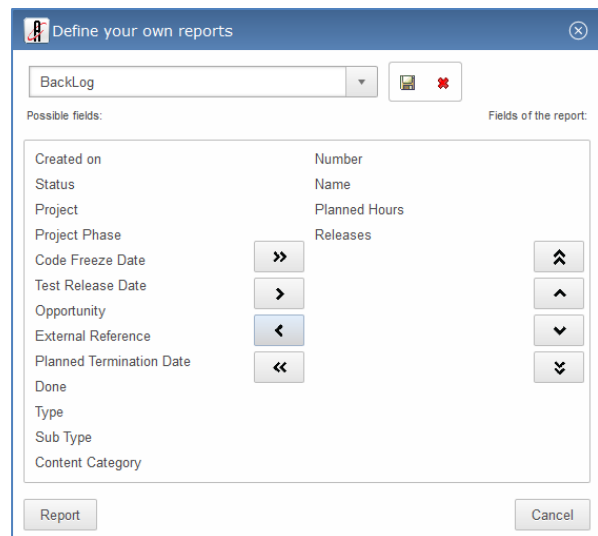


Neuer Menu Eintrag im Report Menu

### Einschränkung und Reihenfolge der Spalten

Über den Dialog „Define your own reports“ lassen sich die Datenfelder für den Export definieren.

Im linken Bereich sind alle Datenfelder aufgelistet, die auf der aktuellen Ansicht zur Verfügung stehen. Im rechten Bereich sind alle Datenfelder, die auf dem Report erscheinen sollen. Die Felder können per Drag & Drop oder über die Pfeile ( > , < ) für den Report ausgewählt werden.




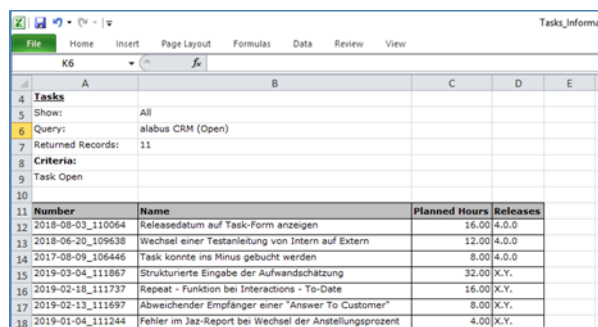
Dialog zur Definition des Reports

Die Reihenfolge der Spalten im Export lässt sich über die Pfeile ( ^ , v ) definieren. Das oberste Datenfeld wird in der ersten Spalte des Reports dargestellt.

Eine Gruppierung steht nicht zur Verfügung

### Individuellen Report speichern

Damit der definierte Report für zukünftige Auswertungen schnell zur Verfügung steht, kann der Report gespeichert werden (  ).



Number	Name	Planned Hours	Releases
2018-08-03_110064	Releasedatum auf Task-Form anzeigen	16.00	4.0.0
2018-06-20_109638	Wechsel einer Testanleitung von Intern auf Extern	12.00	4.0.0
2017-08-09_106446	Task konnte ins Minus gebucht werden	8.00	4.0.0
2019-03-04_111867	Strukturierte Eingabe der Aufwandschätzung	32.00	X.Y.
2019-02-18_111737	Repeat - Funktion bei Interactions - To-Date	16.00	X.Y.
2019-02-13_111697	Abweichender Empfänger einer "Answer To Customer"	8.00	X.Y.
2019-01-04_111244	Fehler im Jaz-Report bei Wechsel der Anstellungsprozent	4.00	X.Y.

Individueller Report im Excel